

ÎNTRETINEREA PLANTATIEI PRIMII ANI DE LA PLANTARE

1. ADMINISTRARE 200 g uree + 100 MAP

10 - 20 APRILIE



2. ACOPERIM GĂURILE CU PĂMÂNT



3. ADĂUGĂM 50 g uree PE FUNDUL GROPII



4. ACOPERIM CU ½ - 1 DE BALOT DE PAIE



ÎNTRETINEREA PLANTATIEI
PRIMI ANI DE LA PLANTARE

10 – 20 MAI

OPERAȚIUNI ÎN VERDE


- + SUPRIMAREA LĂSTARILOR NENECESARI
- + CIUIPIREA LĂSTARILOR TEMPORARI

APLICAȚII FOLIARE + RADICULARE

- + TERRASORB (SAU ALT PRODUS PE BAZĂ DE AMINOACIZI) + NPK 20-20-20
- + 100 G UREE APLICAT RADICULAR

LUCRĂRI ALE SOLULUI

- APLICAREA UNUI ERBICID PREEMERGENT



ÎNTRETINEREA PLANTATIEI PRIMII ANI DE LA PLANTARE

30 MAI – 10 IUNIE

OPERAȚIUNI ÎN VERDE

- + SUPRIMAREA LĂSTARILOR NENECSARI
- + CIUPIREA LĂSTARILOR TEMPORARI

APLICAȚII FOLIARE + RADICULARE

- + POWHUMUS + NPK 20-20-20
- + 100 G AMONITRAT RADICULAR (opțional)

LUCRĂRI ALE SOLULUI

- + DISTRUGEREA MECANICĂ A BURUIENILOR,
- + DACĂ NIVELUL DE UMIDITATE ÎN SOL ESTE REDUS, SE EFECTUEAZĂ O IRIGARE



ÎNTRETINEREA PLANTATIEI PRIMII ANI DE LA PLANTARE

15 – 30 IUNIE

OPERAȚIUNI ÎN VERDE

- + CIUIPIREA VÂRFULUI LA AL DOILEA VAL DE CREȘTERE AL LĂSTARILOR TEMPORARI

APLICAȚII FOLIARE

- + LA APARIȚIA SIMPTOMELOR DE BACTERIOZĂ – SE APLICĂ *PRDUSE CUPRICE*
- + DACĂ ATACUL DE BACTERIOZĂ ESTE PUTERNIC, SE ADAUGĂ ȘI *MANCOZEB*
- + WUXAL ASCOFOL + NPK 20:20:20

LUCRĂRI ALE SOLULUI

- + DISTRUGEREA MECANICĂ SAU CHIMICĂ A BURUIENILOR
- + IRIGARE



ÎNTRETINEREA PLANTATIEI PRIMII ANI DE LA PLANTARE



10 – 20 IULIE



APLICAȚII FOLIARE

- WUXAL ASCOFOL + NPK 20-20-20
(sau alte produse pe bază de Ascophyllum)

LUCRĂRI ALE SOLULUI

- DISTRUGEREA MECANICĂ,
- IRIGARE



ÎNTRETINEREA PLANTATIEI PRIMII ANI DE LA PLANTARE

10 – 25 AUGUST

OPERAȚIUNI ÎN VERDE

- + CIUPIREA VÂRFULUI LĂSTARILOR ANUALI PENTRU A STIMULA ÎNGROȘAREA ȘI LEMNIFICAREA LOR

APLICAȚII FOLIARE

- + NPK 3-11-38 + POWHUMUS (HUMIFIELD)
SE APLICĂ REPETAT LA 10-14 ZILE



PEPINIERA VOINEȘTI
PROFESIONIȘTI AI CULTURII NUCULUI DIN 1989

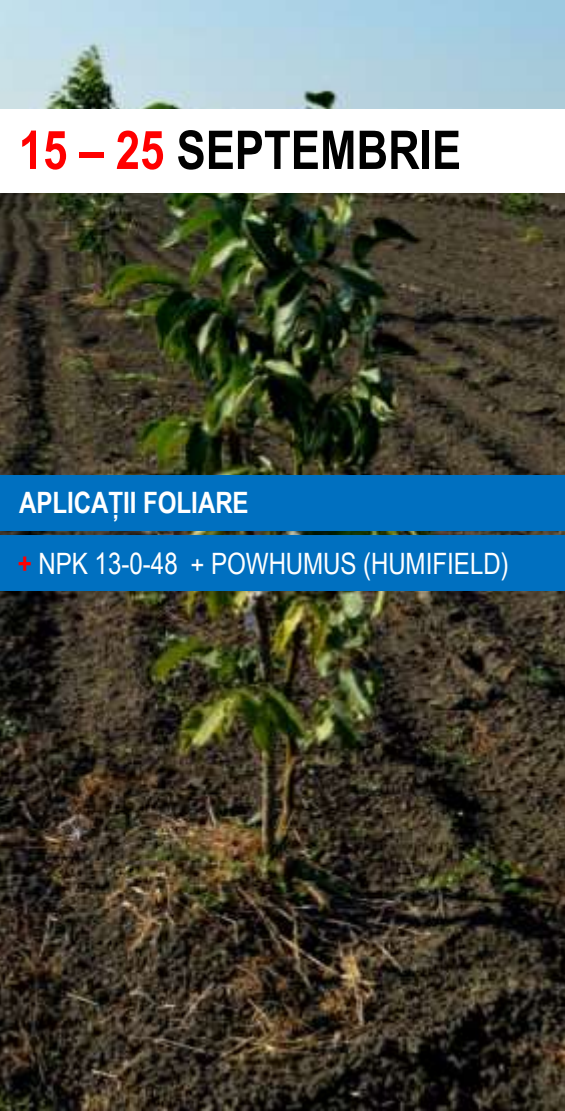


ÎNTRETINEREA PLANTATIEI PRIMII ANI DE LA PLANTARE

15 – 25 SEPTEMBRIE

APLICAȚII FOLIARE

+ NPK 13-0-48 + POWHUMUS (HUMIFIELD)




ÎNTRETINEREA PLANTATIEI
FORMAREA COROANEI

DUPĂ PLANTARE

ANUL 1

ANUL 2

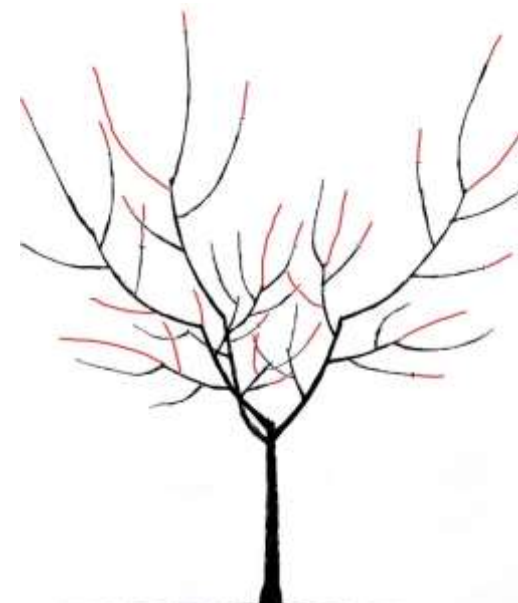



ÎNTRETINEREA PLANTATIEI
FORMAREA COROANEI

ANUL 3

ANUL 4

ANUL 5





ÎNTRETINEREA PLANTATIEI
FORMAREA COROANEI

ANUL 6

ANUL 7

ANUL 8







ÎNTRETINEREA PLANTATIEI
FORMAREA COROANEI

ANUL 3

ANUL 4

ANUL 5



PEPINIERA VOINEȘTI
PROFESIONIȘTI AI CULTURII NUCULUI DIN 1989



ÎNTRETINEREA PLANTATIEI

FORMAREA COROANEI





www.nucialtoiti.md
voinesti@hotmail.com
+373.69.358.996

DESCĂRCAȚI ACEASTĂ PREZENTARE

www.nucialtoiti.md > INFO PRACTICE > PREZENTARI SI ALTE RESURSE MEDIA