

1 Iunie
2022-4 Mai
2023

Analiza comerțului exterior cu grâu în Republica Moldova

Analiza va prezenta date privind exporturile/importurile de grâu, și anume cantitatea, prețul mediu, societățile exportatoare, țările importatoare și alte informații.

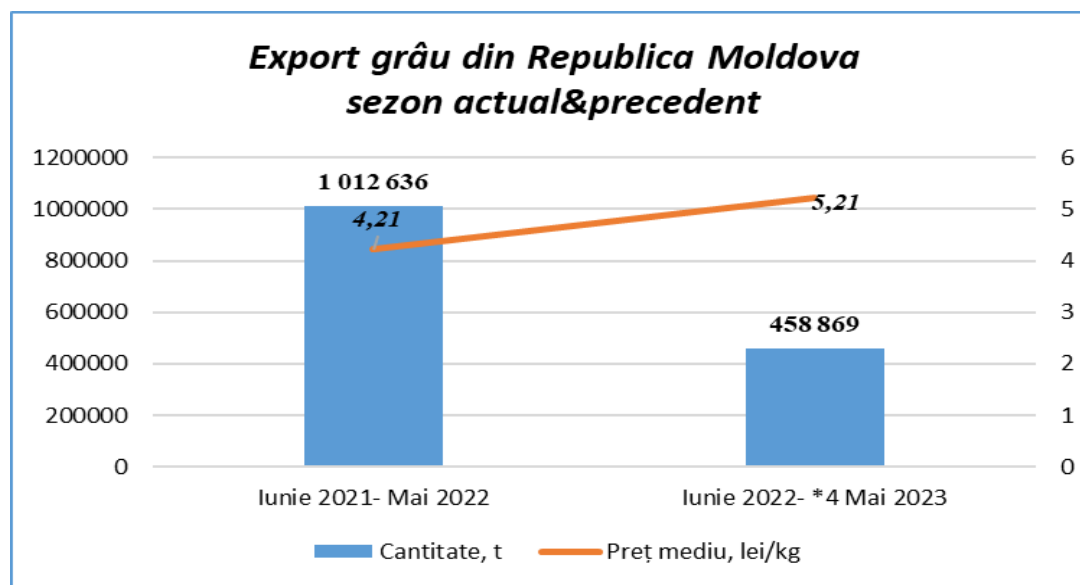


Export Grâu

În total, în perioada 1 iulie 2022-4 mai 2023, din Republica Moldova s-a exportat grâu în cantitate de 458,9 mii tone, la prețul mediu de 5,21 lei/kg. Cantitatea respectivă a fost cu 55% mai mică comparativ cu sezonul 2021- 2022 (1 012,6 mii tone). Chiar și motivul interdicției la export de grâu care era impusă în anul precedent și a durat aproape 3 luni, nu a contribuit la creșterea exporturilor în sezonul actual. Cauza majoră care a determinat această scădere a fost seceta pedologică, precum și potențialul concurențial scăzut al producătorilor autohtoni la capitolul preț, în raport cu exportatorii ucraineni.

Valoric, exporturile de grâu au generat companiilor o cifră de afaceri de 2,39 mlrd. lei (diminuare cu 44%) sau 125,8 mln USD (diminuare cu 47%).

	Iunie 2021- Mai 2022	Iunie 2022- *4 Mai 2023	Creștere %
Cantitate, t	1 012 636	458 869,22	45%
Preț mediu, lei/kg	4,21	5,21	124%
Suma facturată, lei	4 267 926 608	2 390 708 657	56%
Suma facturată, USD	237 172 915	125 826 771	53%



În total, în perioada 1 iulie 2022-4 mai 2023, din Republica Moldova s-a exportat grâu în cantitate de 458,9 mii tone, la prețul mediu de 5,21 lei/kg. Cel mai înalt preț mediu a fost înregistrat în iulie 2022- 5,74 lei/kg. După, începând cu august 2022 prețurile grâului au înregistrat o scădere la nivel mondial și în Republica Moldova- de la 5,70 lei/kg în august 2022- până la 5,13 lei/kg în noiembrie 2022. Mai apoi a urmat o creștere cu 5% până la 5,37 lei/kg în decembrie 2022, astfel ca din ianuarie 2023 până în prezent scăderea să fie continuă și stabilă. Cel mai mic preț mediu de export a fost înregistrat în mai 2023- la 3,99 lei/kg, ce este cu 12 % mai puțin ca în aprilie 2023 (4,53 lei/kg) și cu 24% mai puțin ca în ianuarie 2023 (5,23 lei/kg).

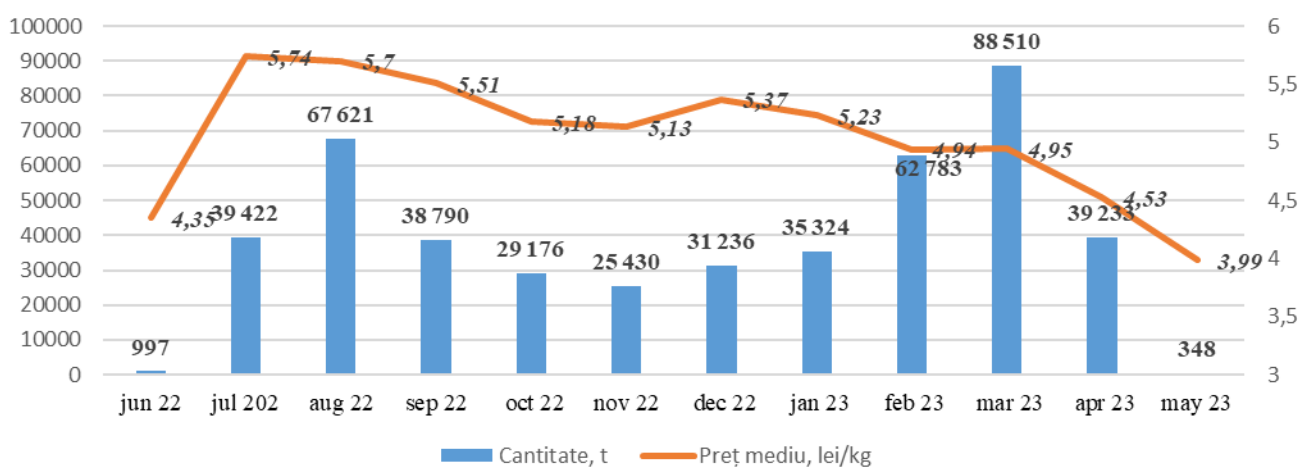
În prezent asistăm la minimum de preț la export al grâului, de nivelul anului 2021. Chiar și în ianuarie 2022, înainte de război acest preț era mai ridicat- 5,08 lei/kg.

Cantitativ, în perioada 2022-2023 cel mai activ s-a exportat grâu în martie 2023- 88,5 mii tone. Acest volum a depășit chiar și lunile de vară din 2022.

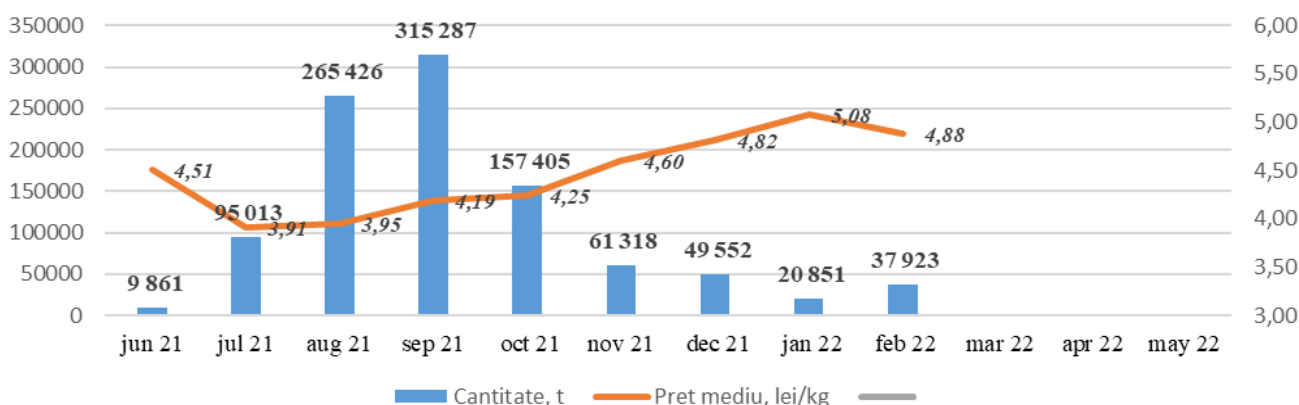
Privit în ansamblu, prețul mediu la export pentru sezonul actual, a crescut cu 24% comparativ cu sezonul precedent, însă privit separat pe luni, se poate de urmărit, că circa 80% din vânzările din sezonul 2021-2022, la preț mediu în jur de 4 lei/kg, au avut loc în perioada iulie 21- octombrie 21, când inflația era la nivelul admisibil, deci prețul era relevant pentru acele condiții de piață.

Prețul de 5,21 lei/kg pentru sezonul 2022-2023 e majorat în lunile iulie 2022-septembrie 2022. În realitatea din prezent nu mai avem așa prețuri. Acum prețul e tot de 4 lei/kg la export, similar cum în 2021, dar în condițiile de creștere a costurilor la inputuri de 3-4 ori, a costurilor salariale de 1,5 ori, cu circa 30% a mijloacelor de producere și serviciilor mecanizate, prețul respectiv este unul relativ jos.

Cantități/prețuri medii la export pe luni, sezon 2022-2023



Cantități/prețuri medii la export pe luni, sezon 2021-2022



TOP EXPORTATORI

GRAU

Exportator	TOTAL cantitate, kg	Valoare statistica, MDL	Structura (cantitate), %	Preț mediu, MDL/kg
1 "ROSTAN PLUS" SRL	75 881 135	365 971 427	17%	4,82
2 "AGROFLORIS-NORD" SRL	48 599 056	267 486 040	11%	5,50
3 "OROM-IMEXPO" SRL	38 167 770	212 931 751	8%	5,58
4 "AGROSTOC" CI	36 040 980	178 676 014	8%	4,96
5 "LIMBURG" SRL	22 798 240	133 856 714	5%	5,87
6 "TRANSLOGISTIC-13" SRL	19 425 975	84 414 786	4%	4,35
7 "TANLEO" SRL	17 481 720	72 831 827	4%	4,17
8 "DEMIR AGRO" SRL	15 575 450	82 317 408	3%	5,29
9 "AGRO-NOVA PRIM" SRL	13 665 985	74 009 463	3%	5,42
10 "DN-AGRAR" SRL	12 800 290	69 415 946	3%	5,42
11 "VADALEX-AGRO" SRL	11 374 240	64 059 392	2%	5,63
12 "CRIST-VALG" SRL	11 349 000	60 290 571	2%	5,31
13 "MCF TRANS PROVISION" SRL	10 166 810	53 764 095	2%	5,29
14 "DIAZCHIM" SRL	8 702 220	48 972 056	2%	5,63
15 "BIZ-AGRO" SRL	8 695 330	48 787 258	2%	5,61
16 GIGRANO SRL	5 689 010	32 322 407	1%	5,68
17 FPC "GRAP" SRL	5 437 900	30 078 090	1%	5,53
18 "DRO MARSAT" SRL	5 069 577	25 564 482	1%	5,04
19 "DN-LOGISTIC" SRL	5 051 362	28 321 669	1%	5,61
20 "TREIDING- GRUP" SRL	4 548 540	22 145 928	1%	4,87
21 "CARVIDON-TRADE" SRL	4 512 720	24 881 216	1%	5,51
22 "OILAGRO" SRL	4 201 350	22 051 347	1%	5,25
23 GT"ZMEU STEFAN VLADIMIR"	3 978 070	23 268 625	1%	5,85
24 "VITALITE-MIHAELA" SRL	3 894 560	16 469 098	1%	4,23
25 "AGRORIM LOGISTIC" SRL	3 891 660	20 845 100	1%	5,36
26 "RUSAGRO-PRIM" SRL	3 859 220	22 560 023	1%	5,85
27 "AGROMIR" SRL	3 850 000	19 585 928	1%	5,09
28 "ANCOM-AGRO" SRL	3 754 450	20 928 317	1%	5,57
29 "AGROREAL-COM" SRL	3 122 490	15 404 687	1%	4,93
30 "RV-BUSINESS" SRL	3 078 695	17 115 579	1%	5,56
** Alte exportatori	44 205 419	231 516 207	10%	5,24
TOTAL 30 TOP Exportatori	414 663 805	2 159 327 245	90%	5,21
TOTAL EXPORT	458 869 224	2 390 843 452	100%	5,21

Din cele 458, 9 mii tone exportate, 90 % au revenit primelor 30 companii-lideri. Pe primul loc, cu o cotă de 17% s-a plasat compania Rostan Plus SRL, cu un volum total exportat de 75,88 mii tone , urmată de compania Agrofloris-Nord SRL , cu o cotă de 11%, sau 48,6 mii tone exportate și a treia companie , care s-a nominalizat este Orom Imexpo SRL, cu o cotă de 8% , sau volum 38,2 mii tone din totalul exporturilor.

În perioada 2021-2022 liderii la export erau: Trans Cargo Terminal SRL, Rostan Plus SRL, Agrofloris-Nord SRL, Limburg SRL.

TOP Țări importatori

GRAU

Țara	Total, kg	Total , MDL	Structura (cantitate), %	Preț mediu, MDL/kg
1 Romania	269 734 933	1 440 532 224	58,8%	5,34
2 Turkey	85 045 136	454 784 250	18,5%	5,35
3 Greece	38 357 645	183 498 532	8,4%	4,78
4 Indonesia	22 109 520	92 661 142	4,8%	4,19
5 Malaysia	14 950 355	66 038 036	3,3%	4,42
6 Lebanon	11 349 000	60 290 571	2,5%	5,31
7 Italy	8 519 710	52 229 833	1,9%	6,13
8 Thailand	3 007 820	14 390 942	0,7%	4,78
9 Bulgaria	3 006 055	15 711 964	0,7%	5,23
10 Switzerland	1 020 640	4 271 204	0,2%	4,18
11 Cyprus	950 000	3 379 213	0,2%	3,56
12 Great Britain	480 090	1 742 421	0,1%	3,63
13 India	287 170	1 008 011	0,1%	3,51
14 Pakistan	25 500	147 962	0,0%	5,80
15 Vanuatu	25 200	151 765	0,0%	6,02
16 Canada	450	5 385	0,0%	11,97
TOTAL EXPORT	458 869 224	2 390 843 452	100%	5,21

Prima țară care a asimilat circa 59% (sau 270 mii tone) din exporturile moldovenești de grâu este România., fiind urmată de Turcia, cu o pondere de 18,5% (sau 85 mii tone) și apoi de Grecia, cu ponderea de 8,4%. În perioada similară 2021-2022, lider era Grecia, urmată de România, Indonezia și Turcia.

Import Grâu

Ce ține de importul de grâu, în perioada analizată s-a adus în țară 142,9 mii tone, ce este mai puțin de 3,2 ori comparativ cu exportul (458,8 mii tone), dar oricum grâul rămâne cultura numărul 2 (24%) la import de cereale și oleaginoase în Republica Moldova, după porumb (35%). Prețul mediu de import grâu a fost de de 4,94 lei/kg. Luată pe luni aparte, prețurile medii de import au evoluat cu o tendință diferită comparativ cu prețurile de export. Astfel, maximul a fost atins în septembrie 2022- 5,11 lei/kg. După, a urmat o ușoară scădere până la 4,30 lei/kg în decembrie 2022. În ianuarie 2023 prețurile au urcat nesemnificativ cu 1% până la 4,36, după ce a urmat o coborâre lentă, dar stabilă. În luna aprilie, media înregistrată a fost de 4,26 lei/kg.

Cantitativ, luna cu cele mai active importuri de grâu este luna martie 2023, o cantitate de 28,3 mii tone.

